

Mehr Aktionen!

Gültig ab sofort bis 30.9.2024.



Panasonic
heating & cooling solutions

INSTALLATEUR

**SERVICE
ZENTRUM**

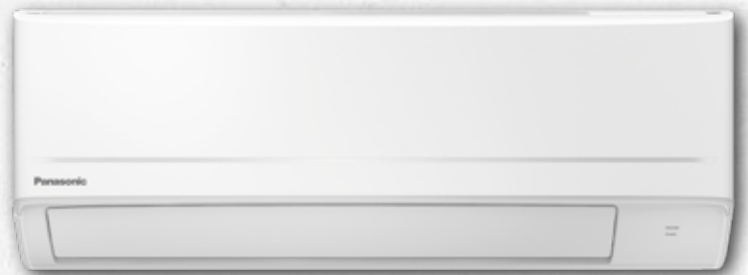


PANASONIC SINGLESPLIT BZ-SERIE

OPTIONAL
INBETRIEBNAHME
durch

**bad &
energie**
SERVICE

badundenergieservice.at



Bezeichnung	Set Inhalt		Matchcode
Single-Split SET - Außengerät und 1 Innenteil mit 2,5 kW	CU-BZ25ZKE	CS-BZ25ZKE	PABZSET25
Single-Split SET - Außengerät und 1 Innenteil mit 3,5 kW	CU-BZ35ZKE	CS-BZ35ZKE	PABZSET35
Single-Split SET - Außengerät und 1 Innenteil mit 5,0 kW	CU-BZ50ZKE	CS-BZ50ZKE	PABZSET50
Single-Split SET - Außengerät und 1 Innenteil mit 6,0 kW	CU-BZ60ZKE	CS-BZ60ZKE	PABZSET60

**Für Preisauskünfte wenden Sie sich
bitte an einen unserer Mitarbeiter!**



MEHR BERATUNG. MEHR AUSWAHL. MEHR SERVICE.

Gültig in allen ISZ Märkten und Niederlassungen ab sofort bis 30.9.2024. Solange der Vorrat reicht. Alle Angaben ohne Gewähr. Vorbehaltlich Satz- und Druckfehler. Gültig nur für Sofortaufträge mit Lieferung innerhalb des Aktionszeitraumes.

Mehr Aktionen!

Gültig ab sofort bis 30.9.2024.



Panasonic
heating & cooling solutions

INSTALLATEUR

**SERVICE
ZENTRUM**

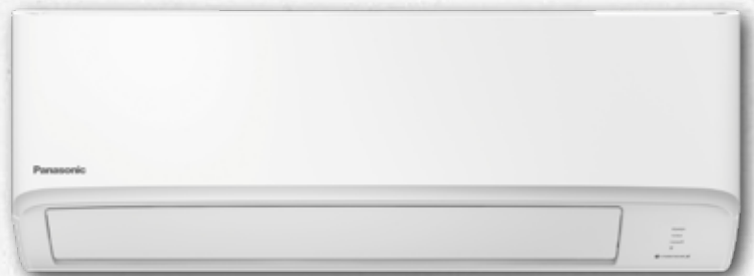



PANASONIC SINGLESPLIT TZ-SERIE

OPTIONAL
INBETRIEBNAHME
durch

 **bad & energie**
SERVICE

badundenergieservice.at



Bezeichnung	Set Inhalt		Matchcode
Single-Split SET - Außengerät und 1 Innenteil mit 2,0 kW	CU-TZ20ZKE	CS-TZ20ZKEW	PATZSET20
Single-Split SET - Außengerät und 1 Innenteil mit 2,5 kW	CU-TZ25ZKE	CS-TZ25ZKEW	PATZSET25
Single-Split SET - Außengerät und 1 Innenteil mit 3,5 kW	CU-TZ35ZKE	CS-TZ35ZKEW	PATZSET35
Single-Split SET - Außengerät und 1 Innenteil mit 4,2 kW	CU-TZ42ZKE	CS-TZ42ZKEW	PATZSET42
Single-Split SET - Außengerät und 1 Innenteil mit 5,0 kW	CU-TZ50ZKE	CS-TZ50ZKEW	PATZSET50
Single-Split SET - Außengerät und 1 Innenteil mit 6,0 kW	CU-TZ60ZKE	CS-TZ60ZKEW	PATZSET60
Single-Split SET - Außengerät und 1 Innenteil mit 7,1 kW	CU-TZ71ZKE	CS-TZ71ZKEW	PATZSET71

Für Preisauskünfte wenden Sie sich bitte an einen unserer Mitarbeiter!



MEHR BERATUNG. MEHR AUSWAHL. MEHR SERVICE.

Gültig in allen ISZ Märkten und Niederlassungen ab sofort bis 30.9.2024. Solange der Vorrat reicht. Alle Angaben ohne Gewähr. Vorbehaltlich Satz- und Druckfehler. Gültig nur für Sofortaufträge mit Lieferung innerhalb des Aktionszeitraumes.

Mehr Aktionen!

Gültig ab sofort bis 30.9.2024.



Panasonic
heating & cooling solutions

INSTALLATEUR

**SERVICE
ZENTRUM**

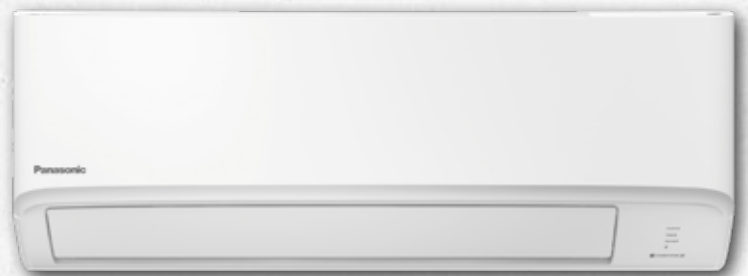


PANASONIC MULTISPLIT KLIMASET

OPTIONAL
INBETRIEBNAHME
durch

**bad &
energie**
SERVICE

badundenergieservice.at



Bezeichnung	Set Inhalt	Matchcode
Multi-Split Klimaset - Außengerät und 2 Innenteile mit 4,1 kW	CU-2Z41TBE 2x CS-TZ20ZKEW	PAMTBESET1
Multi-Split Klimaset - Außengerät und 2 Innenteile mit 5,0 kW	CU-2Z50TBE 2x CS-TZ25ZKEW	PAMTBESET2
Multi-Split Klimaset - Außengerät und 2 Innenteile mit 5,0 kW	CU-2Z50TBE CS-TZ20ZKEW CS-TZ35ZKEW	PAMTBESET3
Multi-Split Klimaset - Außengerät und 3 Innenteile mit 5,2 kW	CU-3Z52TBE 3x CS-TZ20ZKEW	PAMTBESET4
Multi-Split Klimaset - Außengerät und 3 Innenteile mit 5,2 kW	CU-3Z52TBE 2x CS-TZ20ZKEW CS-TZ35ZKEW	PAMTBESET5

**Für Preisauskünfte wenden Sie sich
bitte an einen unserer Mitarbeiter!**



MEHR BERATUNG. MEHR AUSWAHL. MEHR SERVICE.

Gültig in allen ISZ Märkten und Niederlassungen ab sofort bis 30.9.2024. Solange der Vorrat reicht. Alle Angaben ohne Gewähr. Vorbehaltlich Satz- und Druckfehler. Gültig nur für Sofortaufträge mit Lieferung innerhalb des Aktionszeitraumes.

Mehr Aktionen!

Gültig ab sofort bis 30.9.2024.



Panasonic
heating & cooling solutions

INSTALLATEUR

**SERVICE
ZENTRUM**



PANASONIC NEUE PRODUKTSERIE ETHEREA

OPTIONAL
INBETRIEBNAHME
durch

**bad &
energie**
SERVICE

badundenergieservice.at



INNENEINHEITEN
WAHLWEISE IN
MATTWEISS ODER
GRAPHIT

Bezeichnung	Set Inhalt		Matchcode
ETHEREA Single-Split - Außengerät und 1 Innenteil mit 2,0 kW	CU-Z20ZKE	CS-XZ20ZKEW-H Graphit	PAETSET20G
ETHEREA Single-Split - Außengerät und 1 Innenteil mit 2,5 kW	CU-Z25ZKE	CS-XZ25ZKEW-H Graphit	PAETSET25G
ETHEREA Single-Split - Außengerät und 1 Innenteil mit 3,5 kW	CU-Z35ZKE	CS-XZ35ZKEW-H Graphit	PAETSET35G
ETHEREA Single-Split - Außengerät und 1 Innenteil mit 4,2 kW	CU-Z42ZKE	CS-XZ42ZKEW-H Graphit	PAETSET42G
ETHEREA Single-Split - Außengerät und 1 Innenteil mit 2,0 kW	CU-Z20ZKE	CS-Z20ZKEW Mattweiß	PAETSET20W
ETHEREA Single-Split - Außengerät und 1 Innenteil mit 2,5 kW	CU-Z25ZKE	CS-Z25ZKEW Mattweiß	PAETSET25W
ETHEREA Single-Split - Außengerät und 1 Innenteil mit 3,5 kW	CU-Z35ZKE	CS-Z35ZKEW Mattweiß	PAETSET35W
ETHEREA Single-Split - Außengerät und 1 Innenteil mit 4,2 kW	CU-Z42ZKE	CS-Z42ZKEW Mattweiß	PAETSET42W
ETHEREA Single-Split - Außengerät und 1 Innenteil mit 5,0 kW	CU-Z50ZKE	CS-Z50ZKEW Mattweiß	PAETSET50W
ETHEREA Single-Split - Außengerät und 1 Innenteil mit 7,1 kW	CU-Z71ZKE	CS-Z71ZKEW Mattweiß	PAETSET71W

Für Preisauskünfte wenden Sie sich
bitte an einen unserer Mitarbeiter!



MEHR BERATUNG. MEHR AUSWAHL. MEHR SERVICE.

Gültig in allen ISZ Märkten und Niederlassungen ab sofort bis 30.9.2024. Solange der Vorrat reicht. Alle Angaben ohne Gewähr. Vorbehaltlich Satz- und Druckfehler. Gültig nur für Sofortaufträge mit Lieferung innerhalb des Aktionszeitraumes.